




조달혁신제품








주식회사 알씨 금속기둥 및 합체 카달로그



CCTV 금속기둥

현장설치도 / 납품하차도



<p>RCS-513-PP (RCCP-AP6M6H)</p>  <ul style="list-style-type: none"> • 물품식별번호 26087050 • 지주 (Ø318.5+Ø267.4)×6T×(6M+6M) • 암대 Ø139.8×4.5T×(6M+4M) • 합체 640(W)×900(H)×640(D)(mm) • 현장설치도 ₩ 13,915,000 	<p>RCS-514-PP (RCCP-AP8M8H)</p>  <ul style="list-style-type: none"> • 물품식별번호 26087051 • 지주 (Ø318.5+Ø267.4)×6T×(6M+6M) • 암대 Ø139.8×4.5T×(14M+4M) • 합체 640(W)×900(H)×640(D)(mm) • 현장설치도 ₩ 15,400,000 	
<p>RCS-515-PP (RCCP-BP9M6H)</p>  <ul style="list-style-type: none"> • 물품식별번호 26087052 • 지주 Ø318.5×6T×9M • 암대 Ø139.8×4.5T×(6M+W5M+H3M) • 합체 640(W)×900(H)×640(D)(mm) • 현장설치도 ₩ 12,950,000 	<p>RCS-516-PP (RCCP-BP9M62H)</p>  <ul style="list-style-type: none"> • 물품식별번호 26087053 • 지주 Ø318.5×6T×9M • 암대 Ø139.8×4.5T×(10M+W5M+H3M) • 합체 640(W)×900(H)×640(D)(mm) • 현장설치도 ₩ 13,395,000 	<p>RCS-517-PP (RCCP-CP9M62H)</p>  <ul style="list-style-type: none"> • 물품식별번호 26087054 • 지주 Ø318.5 ×6T×9M • 암대 Ø139.8×4.5T×(10.5M+W0.5M+H1.5M) • 합체 640(W)×900(H)×640(D)(mm) • 현장설치도 ₩ 12,950,000
<p>RCS-512-PP (RCCP-P6×3TA4)</p>  <ul style="list-style-type: none"> • 물품식별번호 26001146 • 지주 Ø165×3T×6M • 암대 Ø89.1×4M • 현장설치도 ₩ 4,345,000 	<p>RCS-506-PP (RCCP-P8M2)</p>  <ul style="list-style-type: none"> • 물품식별번호 25546119 • 지주 Ø216.3×6T×8M • 암대 Ø114.3×2M • 현장설치도 ₩ 7,038,000 • 납품하차도 ₩ 5,527,500 	

타워구조형

현장설치도



<p>RCS-T500-PP (RCCP-TP10MH)</p> <ul style="list-style-type: none"> • 물품식별번호 26087055 • 지주 (Ø318.5+Ø267.4)×6T×(6M+4M) • 합체 640(W)×900(H)×640(D)(mm) • 현장설치도 ₩ 13,544,000 	<p>RCS-T501-PP (RCCP-TP12MH)</p> <ul style="list-style-type: none"> • 물품식별번호 26087056 • 지주 (Ø318.5+Ø267.4)×6T×(6M+6M) • 합체 640(W)×900(H)×640(D)(mm) • 현장설치도 ₩ 14,435,000 	<p>RCS-T502-PP (RCCP-TP15MH)</p> <ul style="list-style-type: none"> • 물품식별번호 26087057 • 지주 (Ø355.6×9T×6M)+(Ø318.5×6T×6M) +(Ø216.3×4.5T×3M) • 합체 640(W)×900(H)×640(D)(mm) • 현장설치도 ₩ 20,969,000
<p>RCS-T503-PP (RCCP-TP20MH)</p> <ul style="list-style-type: none"> • 물품식별번호 26087058 • 지주 (Ø406.4×9T×6M)+(Ø355.6×9T×6M) +(Ø318.5×6T×6M)+(Ø267.4×6T×2M) • 합체 640(W)×900(H)×640(D)(mm) • 현장설치도 ₩ 24,830,000 	<p>RCS-T504-PP (RCCP-TP10M)</p> <ul style="list-style-type: none"> • 물품식별번호 26087059 • 지주 (Ø318.6+Ø267.4)×6T×(6M+4M) • 현장설치도 ₩ 11,019,000 	<p>RCS-T505-PP (RCCP-TP12M)</p> <ul style="list-style-type: none"> • 물품식별번호 26087060 • 지주 (Ø318.6+Ø267.4)×6T×(6M+6M) • 현장설치도 ₩ 11,910,000
<p>RCS-T506-PP (RCCP-TP15M)</p> <ul style="list-style-type: none"> • 물품식별번호 26087061 • 지주 (Ø355.6×9T×6M)+(Ø318.5×6T×6M) +(Ø216.3×4.5T×3M) • 현장설치도 ₩ 18,296,000 	<p>RCS-T507-PP (RCCP-TP20M)</p> <ul style="list-style-type: none"> • 물품식별번호 26087062 • 지주 ((Ø406.4×9T×6M)+(Ø355.6×9T×6M) +(Ø318.5×6T×6M)+(Ø267.4×6T×2M) • 현장설치도 ₩ 22,157,000 	

금속기둥 및 합체

현장설치도 / 납품하차도



RCS-509-PP (RCCP-P4)



- 물품식별번호 | 25546124
- 지주 | Ø127×2T×4M
- 현장설치도 | ₩ 2,169,000
- 납품하차도 | ₩ 1,687,400

RCS-510-PP (RCCP-P5)



- 물품식별번호 | 25546125
- 지주 | Ø152.4×2T×5M
- 현장설치도 | ₩ 2,566,000
- 납품하차도 | ₩ 2,096,600

RCS-511-PP (RCCP-P6)



- 물품식별번호 | 25546126
- 지주 | Ø152.4×2T×6M
- 현장설치도 | ₩ 2,772,000
- 납품하차도 | ₩ 2,268,600

RCS-500-A (PM-CFB3042301)
(TJM-R76A1T1)



- 물품식별번호 | 25359429
- 부착대 | Ø76.3×1.5T×1M
- 브라켓 | 130(W)×140(H)×130(D)(mm)
- 현장설치도 | ₩ 821,000

RCS-500-H1 (EN-B354030)



- 물품식별번호 | 25359490
- 합체 | (350(W)×400(H)×300(D)mm)
- 현장설치도 | ₩ 961,000

RCS-500-H2 (EN-B405035)



- 물품식별번호 | 25359491
- 합체 | (400(W)×500(H)×350(D)mm)
- 현장설치도 | ₩ 1,336,000

RCS-500-H3 (EN-B556555)



- 물품식별번호 | 25359492
- 합체 | (550(W)×650(H)×550(D)mm)
- 현장설치도 | ₩ 1,689,000

RCS-500-H4 (EN-B606555)



- 물품식별번호 | 25359493
- 합체 | (600(W)×650(H)×550(D)mm)
- 현장설치도 | ₩ 2,063,000

RCS-500-H6 (TJ-ES1DS-03)



- 물품식별번호 | 25546128
- 합체 | (300(W)×400(H)×200(D)mm)
- 현장설치도 | ₩ 833,000

RC 주식회사 알씨

본사 및 공장 경기도 안양시 동안구 전파로 88, 404호 (주)알씨 (호계동, 신원비전타워)

Tel 031-425-6369 | Fax 031-426-6369 | E-mail rc6369@rcsnc.co.kr | Homepage www.rcsnc.co.kr

서울지사 서울특별시 영등포구 국회대로 800
진미파라곤 1223호

대전지사 대전광역시 유성구 유성대로 1646, 209호
(전민동, 사이언스파크)

대구지사 대구시 달성군 다시읍 서재로 7길 25
동화아이워시 3차 상가 601동 204호

경남지사 경상남도 사천시 용현면 선진고원길 102
(산학협동연구단지 306호, 307호)